



Oberá - Misiones, 28 de Diciembre 2023.

**ORDENANZA / N° 3294**

-Exptes N° 239/2023 y N° 087/2022 -

Ref.: "Aprobando Contrato De Prestación Del Servicio de Alumbrado Público Aprobando Organigrama Municipal".-

**VISTO:** "Los presentes Exptes";

**CONSIDERANDO:** QUE, el Ejecutivo Municipal y la Cooperativa Eléctrica Limitada Oberá (CELO) elevan Contrato de Prestación del Servicio de Alumbrado Público suscripto entre las Instituciones mencionadas ut-supra ad referéndum de éste Concejo, de fecha 24 de noviembre del corriente año;

QUE, a fs. 11/18 se adjunta informe remitido por la CELO respecto a los costos y gastos del sector alumbrado público período 09/2022 – 08/2023;

QUE, al ser objeto de las presentes actuaciones, la modificación y/o nueva forma de cálculo y cuantía de la Tasa de Alumbrado Público y conforme la normativa vigente es requisito formal la celebración de una Audiencia Pública conforme lo reglado por la ORDENANZA IV - N° 12 (Antes Ordenanza 2362/14), art. 3 y art. 44° y 112° de la Carta Orgánica Municipal;

QUE, habiéndose cumplimentado con la instancia de celebración de dicha Audiencia Pública N° 19, llevada a cabo en los términos establecidos por la normativa vigente, el día 19 de Diciembre del corriente año, garantizándose de esta forma el derecho a participar y expresarse a todos los ciudadanos que así lo solicitaron;

QUE, estudiado y analizado que fuera el expte, teniendo como base los datos técnicos aportados por las partes, como así también lo expresado en la Audiencia referida, éste Concejo ha efectuado incorporaciones al documento elevado, consideradas pertinentes y necesarias;

**POR ELLO:** El Concejo Deliberante de la ciudad de Oberá sanciona con fuerza de

**ORDENANZA**

**ARTÍCULO 1:** APRUEBESE en todos sus términos el CONTRATO DE PRESTACION DEL SERVICIO de Alumbrado Público y sus correspondientes anexos, suscripto entre la Municipalidad de Oberá y la Cooperativa Eléctrica



Limitada Oberá (CELO) ad referéndum de éste Concejo Deliberante, de fecha 24 de noviembre del corriente año, el que como anexo forma parte de la presente.-

**ARTICULO 2: FIJESE** en concepto de Tasa Municipal de Alumbrado Público el valor del 6% sobre el ítem del concepto de energía eléctrica, conforme lo establece el Anexo I del contrato de referencia, estableciendo topes máximos según las distintas categorías, conforme la siguiente escala:

<b>CATEGORIA</b>	<b>TOPE</b>
RESIDENCIAL	\$ 20.000
JUBILADOS	\$20.000
COMERCIAL	\$30.000
INDUSTRIAL	\$40.000
GRANDES USUARIOS	\$100.000

**ARTICULO 3: ESTABLECESE** la obligación por parte de la CELO de remitir informe completo al Ejecutivo Municipal de las deudas preexistentes hasta la fecha de entrada en vigencia de la presente Ordenanza, en concepto de Alumbrado Público debiendo el Ejecutivo arbitrar los medios necesarios para su efectivo cobro, impidiendo la condonación tácita de las mismas, en virtud de lo establecido en el Anexo III del Contrato de referencia.-

**ARTICULO 4: DISPONGASE** la conformación de una Comisión Revisora que tendrá a su cargo el análisis trimestral (03) del efectivo cumplimiento de los términos del presente contrato teniendo como base los resúmenes de los montos devengados en concepto de facturación del Servicio de Alumbrado Público y gastos de mantenimiento y conservación efectivamente realizados y el plan de obras, los cuales deberán ser suministrados por la Cooperativa Eléctrica Limitada Oberá (CELO), conforme el Pto. VI – "Rendiciones de cuenta y compensación de saldos" del contrato de referencia. Dicha Comisión estará conformada por dos (2) Concejales de la mayoría, un (1) Concejel de la oposición, Defensor del Pueblo, un (1) representante del Ejecutivo Municipal,



representantes técnicos y/o administrativos de la Cooperativa Eléctrica Limitada Oberá (CELO).-

**ARTICULO 5: RECTIFIQUESE** el Pto. X del Contrato de referencia, último párrafo, que por error de tipeo refiere a la cláusula VII cuando corresponde la cláusula VIII, quedando redactado de la siguiente forma:

*"X. AMPLIACIONES DE LA INFRAESTRUCTURA: Se deja establecido que los proyectos de ampliación, que no estén contemplados en el presente convenio, serán de exclusiva responsabilidad de la CELO en base a la factibilidad técnica y económica de la misma. Lo expuesto no aplica a los lugares detallados en la cláusula VIII los cuales serán efectuados y mantenidos por la Municipalidad".-*

**ARTICULO 6: IMPLÉMENTESE** Libros de Reclamos, Sugerencias y Observaciones a disposición de los socios de la Cooperativa Eléctrica Limitada Oberá (CELO) en mesa de entrada en sede del Concejo Deliberante de Oberá, la Municipalidad de Oberá, la Defensoría del Pueblo y la C.E.L.O.". –

**ARTICULO 7: DÉJESE** sin efecto toda Ordenanza que contrarie en todo o en parte la presente.-

**ARTÍCULO 8: COMUNÍQUESE** al Departamento Ejecutivo, Publíquese en el Boletín Oficial del Municipio de Oberá, DESE a la prensa y cumplido archívese.-

**Dra. MARCIA JOHANNA CORREA**  
SECRETARIA GENERAL  
Concejo Deliberante  
Oberá - Misiones

**Lic. PABLO ARIEL ULLON**  
PRESIDENTE  
Concejo Deliberante  
Oberá - Misiones



## ANEXO

**CONTRATO DE PRESTACIÓN DEL SERVICIO ALUMBRADO PÚBLICO**  
**ENTRE LA CELO Y LA MUNICIPALIDAD DE OBERÁ - MISIONES**

**PARTES INTERVINIENTES**

Entre la Cooperativa Eléctrica Ltda.de Oberá, en adelante "CELO" representada en este acto por el Sr Maximiliano CONIL, DNI N° 33.456.702, en su carácter de Presidente del Consejo de Administración por una parte y por la otra la Municipalidad de la ciudad de Oberá Misiones, en adelante "LA MUNICIPALIDAD" representada para este acto por su Intendente Sr. Pablo Alberto Hassan DNI N° 35.487.210, se conviene formalizar el presente Contrato de Prestación de Servicios Alumbrado Público, con sujeción a las cláusulas siguientes:

**I. OBJETO**

El objeto del presente contrato, tiene por finalidad la prestación del Servicio de Alumbrado Público existente, su mantenimiento y reposición de luminarias; así como la provisión de energía eléctrica al efecto en el Municipio de Oberá, Misiones, con la red actualmente instalada y en las ampliaciones futuras que se realicen con arreglo a las condiciones técnicas pertinentes y las posibilidades económicas de las partes.

**II. MARCO NORMATIVO**

El proveedor realizará la prestación del servicio, en el marco de la Ordenanza XVI - N° 14, Antes Ordenanza 2093/12, en la que LA MUNICIPALIDAD entre otras cuestiones faculta a la CELO por el término de duración de este contrato a percibir por cuenta y orden de LA MUNICIPALIDAD, el pago directo del Servicio de Alumbrado Público en la modalidad y condiciones en las cláusulas del presente.

Visto ello, LA MUNICIPALIDAD deberá adecuar sus ordenanzas y demás tramitaciones legales tendientes a compatibilizar el cobro de la TASA de alumbrado público, para lo cual la CELO procederá a incluir en sus facturas un concepto que se relacione con el consumo de cada usuario en el suministro de Energía Eléctrica para efectivizar el cobro por cuenta y orden del municipio conforme a las especificaciones del ANEXO I que forma parte del presente contrato.

**III. PLAZO**

Este contrato tendrá vigencia de un año, a partir de la fecha de su firma y podrá ser renovado automáticamente, sin necesidad de un nuevo instrumento, previa exteriorización de conformidad de las partes, teniéndose por válidas a estos efectos cualquier tipo de notificación por medios fehacientes, determinando que a esos fines cada una de las partes deberá comunicar la decisión de continuar con la prestación en un lapso no menor a los treinta días (30) anteriores al término del vencimiento original y sus sucesivas renovaciones y/o ampliaciones. En este último supuesto, los saldos que eventualmente surgieran serán cancelados por la parte obligada dentro de los sesenta (60) días siguientes a la notificación referida.

Conil Edgardo Radl Maximiliano  
D.N.I. 33.456.702  
Presidente C.E.L.O.

Golemba Cesar Diego Javier  
D.N.I. 28.466.397  
Secretario C.E.L.O.

PABLO A. HASSAN  
INTENDENTE  
Municipalidad de Oberá





Las partes acuerdan la posibilidad de que el presente contrato pueda ser rescindido anticipadamente de manera unilateral. Para ello, bastará la comunicación escrita, a través de cualquier medio de notificación fehaciente, cursada con una antelación no menor a los noventa (90) días.

#### IV. APROBACIÓN.

El presente instrumento se firma ad referendum del Concejo Deliberante de la ciudad de Oberá, quedando supeditado a su aprobación por ordenanza y posterior promulgación.

#### V. EL PRECIO PÚBLICO O VALOR DE LA TASA

A los efectos indicados en el párrafo precedente, se toma como tasa de alumbrado público los valores surgidos en el Anexo I, que pasa a integrar este convenio.

#### VI. RENDICIONES DE CUENTA Y COMPENSACIÓN DE SALDOS

La CELO presentará a LA MUNICIPALIDAD un resumen trimestral de los montos devengados en concepto de facturación del Servicio de Alumbrado Público y gastos de mantenimiento y conservación efectivamente realizados. El mismo deberá ser aprobado en el plazo de diez días hábiles, dejándose constancia a esos fines, que la falta de respuesta en término de dichas rendiciones, determinará la aprobación tácita de las mismas; no pudiendo generarse ningún tipo de reclamo sobre los saldos, objeto de rendición, una vez vencido dicho plazo.

#### VII. FONDOS, DISPOSICIÓN Y PAGOS

LA MUNICIPALIDAD autoriza expresamente a la CELO a disponer de los fondos objeto de facturación y que se vinculan a la prestación de servicio en concepto de Tasas de Alumbrado Público, disponiendo de los mismos, para ser afectados al pago del costo de operación y mantenimiento vinculados al servicio de alumbrado público.

#### VIII. ALUMBRADO ESPECIALES, AMPLIACIONES DE SERVICIO

En cuanto a las iluminaciones de plazas, bulevares y plazoletas en donde la MUNICIPALIDAD requiera instalar luminarias de características especiales; la misma deberá asumir los costos de instalación, ampliaciones y reposición, sin perjuicio de que la CELO incurra en costos adicionales al que devenga de la energía consumida por las mismas.

#### IX. CANCELACIONES Y COMPENSACIONES

Cuando del estado de cuentas establecido en la cláusula PRIMERA surja una diferencia a favor de la MUNICIPALIDAD, la CELO podrá disponer de esos saldos previa solicitud de imputación por parte de la MUNICIPALIDAD, debiendo identificar ésta, el criterio de imputación. Para el caso de producirse una recaudación insuficiente para la operación y mantenimiento en un periodo, se deja expresamente establecido, que podrán utilizarse los saldos a favor de periodos subsiguientes. En ningún caso la Municipalidad abonará en favor de la CELO los montos faltantes si existieren para la cobertura del servicio objeto del



presente, no siendo ello objeto de ningún posible reclamo por parte de la CELO a la Municipalidad.



#### X. AMPLIACIONES DE LA INFRAESTRUCTURA

Se deja establecido que los proyectos de ampliación, que no estén contemplados en el presente convenio, serán de exclusiva responsabilidad de la CELO en base a la factibilidad técnica y económica de la misma. Lo expuesto no aplica a los lugares detallados en la cláusula VII los cuales serán efectuados y mantenidos por la Municipalidad.

#### XI. JURISDICCIÓN Y COMPETENCIA

Para todos los efectos judiciales o extrajudiciales relacionados con este contrato las partes fijan domicilio especial, LA MUNICIPALIDAD en calle Jujuy N° 58 y la CELO en calle CORRIENTES N° 345, ambos de la ciudad de la ciudad de OBERÁ, en la Provincia de Misiones. Para todos los efectos legales las partes fijan la jurisdicción de los tribunales de la Segunda Circunscripción Judicial con asiento en Oberá Misiones. Siendo válidas las comunicaciones realizadas sobre las direcciones electrónicas, por parte de la CELO: gciagrancelo@gmail.com y por parte de la MUNICIPALIDAD: asuntosjuridicosobera@gmail.com

En prueba de expresa conformidad a todo lo manifestado y previa lectura y posterior ratificación, se firman dos ejemplares del mismo tenor y a un solo efecto, en la Ciudad de OBERÁ, provincia de Misiones, a los 24 días del mes de Noviembre de 2023.-

Conil Edgardo Raúl Maximiliano  
D.N.I. 33.456.702  
Presidente C.E.L.O.

PABLO A. HASSAN  
INTENDENTE  
Municipalidad de Oberá

Golemba Cesar Diego Javier  
D.N.I. 28.466.397  
Secretario C.E.L.O.





### ANEXO I. DETERMINACIÓN DE LA TASA DE ALUMBRADO PÚBLICO

Para todas las categorías aplicar el 6% sobre el Concepto Energía Eléctrica en concepto de "Tasa Municipal de Alumbrado Público" fijando a la fecha un mínimo de \$950,00 y un tope máximo de \$75.000,00, y para las Categorías Jubilados y Tarifa social, fijar el mínimo en \$ 850,00 los cuales se irán incrementando de acuerdo al porcentaje de aumento de la Tarifa de Alumbrado Público con Reposición a aplicarse de acuerdo a los Cuadros Tarifarios aprobados por la Subsecretaría de Obras y Servicios Públicos.

### ANEXO II. ORDENANZA 07/99

La Ordenanza 07/99, quedará absorbida dentro de este convenio, por lo cual, quedará sin efecto a partir de la firma del mismo.

### ANEXO III. SIMPLIFICACIÓN DE TRÁMITES ADMINISTRATIVOS

A partir de la aprobación de la presente Ordenanza, la Municipalidad no estará más obligada a requerir a la Cooperativa certificados de libre deuda de Alumbrado Público sobre los inmuebles, debido a que el mismo no afectará a estos, sino que a los suministrados activos de Energía Eléctrica.

### ANEXO IV. INGRESOS ESPERADOS CON NUEVO SISTEMA DE COBRO

TOTAL CONVENCIONAL Y PREPAGO			
CATEGORÍA	RECAUDACIÓN	USUARIOS	PROMEDIO
RESIDENCIAL	\$ 22.524.885,77	20258	1111,9
JUBILADOS	\$ 4.899.276,20	4909	998,02
COMERCIAL	\$ 6.257.276,77	1989	3145,94
INDUSTRIAL	\$ 1.674.448,19	215	7788,13
GRANDES Y USUARIOS	\$ 495.225,33	14	35373,24
<b>TOTALES A RECAUDAR</b>	<b>\$ 35.851.112,26</b>	<b>27385</b>	

### ANEXO V. COSTO ACTUAL ALUMBRADO PÚBLICO

COOPERATIVA ELÉCTRICA LIMITADA OBERA
GASTOS Y COSTOS SECTOR ALUMBRADO PÚBLICO
PERIODO INFORMADO AGOSTO Y SEPTIEMBRE 2023.



# Concejo Deliberante de Oberá

Misiones, Argentina

2023 - "Año de la juventud para liderar el desarrollo sostenible y la economía del conocimiento; de la resiliencia ante el cambio climático y de la agricultura familiar como sistema productivo que garantiza la soberanía alimentaria "

CONCEPTOS	08/2023	09/2023
Sueldos y Jornales	7.545.539	6.268.145
Cargas Sociales	2.351.370	2.287.131
Bonif. Anual por Efic. y Turismo Soc.	2.330.464	1.949.444
Atenc. al Personal y Capacitac.	0	42.943
Gastos y Mantenimiento Vehículos	361.341	281.987
Reparación y Mantenimiento de Redes	611.206	3.841.759
Insumos y Materiales*	5.197.576	
<b>Subtotales (Costo Directo)</b>	<b>18.397.496</b>	<b>14.671.409</b>
Compra E.E. Alumbrado	4.789.151	4.999.274
Costos Potencia	168.528	202.252
Costos de Transporte	44.407	45.357
Fondo Nacional de Energía	412.821	421.658
Compra E.E. Complementaria	5.038.475	4.926.452
<b>Subtotal</b>	<b>10.453.382</b>	<b>10.594.992</b>
Gastos Administrativos y Fciersos	4.795.881	3.332.615
Impuestos y Tasas	1.602.481	1.766.381
<b>Subtotal</b>	<b>6.398.363</b>	<b>5.098.996</b>
<b>TOTALES</b>	<b>35.249.241</b>	<b>30.365.398</b>

- En el mes de Septiembre no se realizaron compras de materiales para alumbrado.

Conil Edgardo Raúl Maximiliano  
D.N.I. 23.456.702  
Presidente C.E.L.O.

AB. PABLO A. HASSAN  
INTENDENTE  
Municipalidad de Oberá

Golemba Oscar Diego Javier  
D.N.I. 28.466.397  
Secretario C.E.L.O.





# Concejo Deliberante de Oberá

Misiones, Argentina

2023 - "Año de la juventud para liderar el desarrollo sostenible y la economía del conocimiento; de la resiliencia ante el cambio climático y de la agricultura familiar como sistema productivo que garantiza la soberanía alimentaria"




## COSTO LABORAL SECTOR ALUMBRADO

Cantidad de Empleados: 8 (ocho)  
Convenio Colectivo de Trabajo: Luz y Fuerza 36/75

COOPERATIVA ELECTRICA LIMITADA OBERA  
INFORMACION SOBRE COSTOS Y GASTOS SECTOR ALUMBRADO PUBLICO  
Periodo 09/2022 - 08/2023

MES	SUELDOS	CARGAS SOCIALES	BAFY TURISMO	TOTAL
sep-22	3.018.643	1.030.597	1.075.344	5.124.584
oct-22	2.988.289	890.231	945.279	4.823.799
nov-22	3.124.722	925.210	989.124	5.039.055
dic-22	3.559.706	2.002.475	1.342.515	6.904.696
ene-23	3.577.623	1.150.948	1.264.419	5.992.990
feb-23	3.956.100	1.584.291	1.569.644	7.110.034
mar-23	4.423.487	1.315.764	1.390.273	7.129.523
abr-23	5.415.751	1.350.968	1.429.771	8.196.491
may-23	4.692.407	1.376.731	1.483.422	7.552.559
jun-23	4.877.262	2.329.045	1.541.977	8.748.285
jul-23	6.072.735	1.552.357	1.669.646	9.294.739
ago-23	7.545.539	2.351.370	2.330.464	12.227.373
	53.252.263	17.859.988	17.031.878	88.144.129

\*\*Los salarios se ajustan por IPC (índice precios al consumidor) según acuerdos paritarios





# Concejo Deliberante de Oberá

Misiones, Argentina

2023 - "Año de la juventud para liderar el desarrollo sostenible y la economía del conocimiento; de la resiliencia ante el cambio climático y de la agricultura familiar como sistema productivo que garantiza la soberanía alimentaria"

COOPERATIVA ELECTRICA LIMITADA OBERA  
 INFORMACION SOBRE COSTOS Y GASTOS SECTOR ALUMBRADO PUBLICO  
 Periodo 09/2022 - 08/2023

**MANTENIMIENTO DE VEHICULOS**

Rodados afectados al sector alubrado publico 3 (tres)

- Movil 2: Ford 4000
  - Movil 43: Camioneta Toyota
  - Movil 59: Volkswaggen 9160
- Tipo Combustible utilizado: Diesel

**GASTO DE COMBUSTIBLE**

MES	MOVIL 2		MOVIL 43		MOVIL 59		TOTALES	
	\$	LITROS	\$	LITROS	\$	LITROS	\$	LITROS
sep-22	48.991	266,09	15.452	111,04	36.481	200,42	100.923	577,55
oct-22	30.932	206,73	0	0	20.301	103,32	51.234	310,05
nov-22	26.243	135,72	20.101	114,06	44.154	198,00	90.498	447,78
dic-22	14.532	84,66	9.262	40,07	70.609	308,44	94.404	433,17
ene-23	26.934	151,69	15.826	73,66	70.361	295,60	113.121	520,95
feb-23	56.772	309,94	6.841	36	57.356	199,29	120.968	545,23
mar-23	30.257	114,07	33.918	160,39	80.431	310,65	144.606	585,11
abr-23	49.303	239,3	21.069	78,81	24.048	90,66	94.420	408,77
may-23	42.651	204,8	6.259	30,73	84.282	309,28	133.192	544,81
jun-23	51.529	235,27	16.962	79,26	31.338	107,71	99.829	422,24
jul-23	33.958	141,03	19.587	72,45	101.196	337,47	154.741	550,95
ago-23	48.248	147,52	34.380	115,05	138.703	405,61	221.332	668,18
<b>TOTALES</b>	<b>460.351</b>	<b>2.237</b>	<b>199.658</b>	<b>912</b>	<b>759.260</b>	<b>2.866</b>	<b>1.419.269</b>	<b>6.015</b>
<b>PROMEDIO MENSUAL</b>	<b>38.363</b>	<b>186</b>	<b>16.638</b>	<b>76</b>	<b>63.272</b>	<b>239</b>	<b>118.272</b>	<b>501</b>



# Concejo Deliberante de Oberá

Misiones, Argentina

2023 - "Año de la juventud para liderar el desarrollo sostenible y la economía del conocimiento; de la resiliencia ante el cambio climático y de la agricultura familiar como sistema productivo que garantiza la soberanía alimentaria "

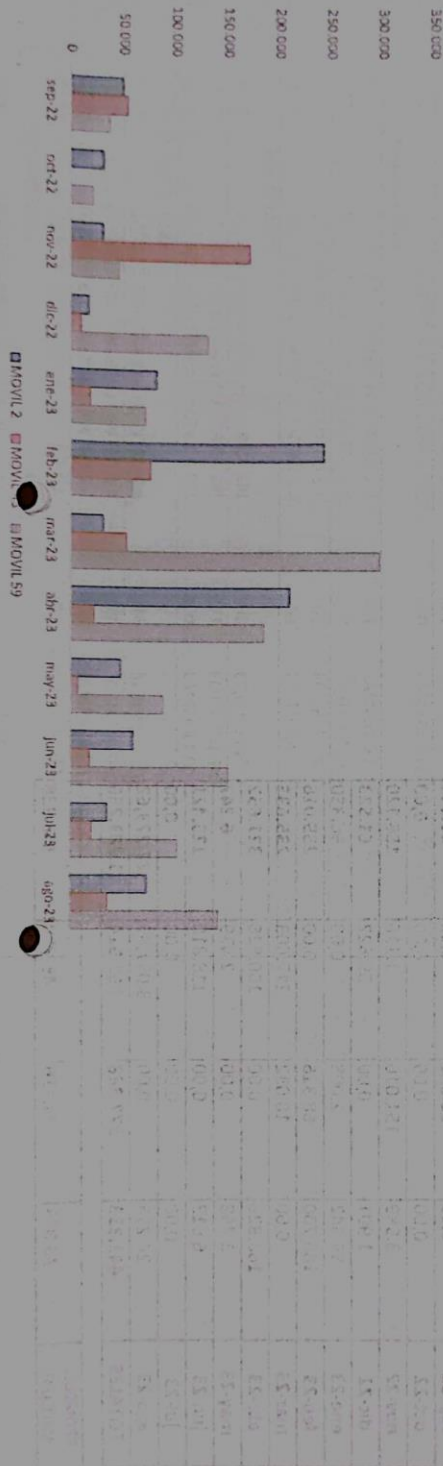


## RESUMEN GASTOS TOTALES POR COMBUSTIBLE MANTENIMIENTO Y REPARACION VEHICULOS

COOPERATIVA ELECTRICA LIMITADA OBERA  
 INFORMACION SOBRE COSTOS Y GASTOS SECTOR ALUMBRADO PUBLICO  
 Periodo 09/2022 - 08/2023

MES	MOVIL 2	MOVIL 43	MOVIL 59	TOTALES
sep-22	48.991	53.469	36.481	138.941
oct-22	30.932	0	20.301	51.234
nov-22	30.232	171.117	45.269	246.618
dic-22	16.433	9.262	130.231	155.926
ene-23	81.276	17.834	70.361	169.471
feb-23	243.472	75.157	57.356	375.984
mar-23	30.257	51.949	298.034	380.241
abr-23	210.129	21.069	184.874	416.072
may-23	46.419	6.259	86.761	139.440
jun-23	58.141	16.962	150.148	225.251
jul-23	33.958	19.587	101.196	154.741
ago-23	72.464	34.380	141.761	248.605
<b>TOTALES</b>	<b>902.704</b>	<b>477.046</b>	<b>1.322.774</b>	<b>2.702.524</b>


### GASTO TOTAL VEHICULOS ALUMBRADO







COOPERATIVA ELÉCTRICA LIMITADA OBERA  
INFORMACION SOBRE COSTOS Y GASTOS SECTOR ALUMBRADO PÚBLICO  
Periodo 09/2022 - 08/2023



**GASTOS REPARACIONES Y MANTENIMIENTO**

MES	MOVIL 2	MOVIL 43	MOVIL 59	TOTALES
sep-22	0,00	38.018	0,00	38.018
oct-22	0,00	0,00	0,00	0,00
nov-22	3.989	151.016	1.116	156.120
dic-22	1.901	0,00	59.622	61.523
ene-23	54.342	2.008	0,00	56.350
feb-23	186.700	68.316	0,00	255.016
mar-23	0,00	18.032	217.603	235.635
abr-23	160.826	0,00	160.826	321.652
may-23	3.768	0,00	2.479	6.247
jun-23	6.612	0,00	118.810	125.421
jul-23	0,00	0,00	0,00	0,00
ago-23	24.216	0,00	3.057,85	27.273,62
<b>TOTALES</b>	<b>442.353</b>	<b>277.388</b>	<b>563.514</b>	<b>1.283.256</b>
PROMEDIO MENSUAL	36.863	23.116	46.950	106.938



# Concejo Deliberante de Oberá

Misiones, Argentina

2023 - "Año de la juventud para liderar el desarrollo sostenible y la economía del conocimiento; de la resiliencia ante el cambio climático y de la agricultura familiar como sistema productivo que garantiza la soberanía alimentaria "



COOPERATIVA ELECTRICA LIMITADA OBERA  
 INFORMACION SOBRE COSTOS Y GASTOS SECTOR ALUMBRADO PUBLICO  
 Periodo 09/2022 - 08/2023

COMPRA	FECHA	PROVEEDOR	CODIGO	PRODUCTO	PRECIO	CANTIDAD	TOTAL
40083	01/2023	COMPANIA ELECTRICA SRL	313	CONTACTOR MONTERO P/65A.	40.833,30	2	81.666,60
40084	01/2023	COMPANIA ELECTRICA SRL	277	FOTOCENTROL MECANICO DE 10A.	1.923,70	20	38.474,00
40084	01/2023	COMPANIA ELECTRICA SRL	300	LAMPARA SODIO 100W.PHILIPS	3.012,20	60	180.732,00
40084	01/2023	COMPANIA ELECTRICA SRL	302	LAMPARA SODIO 250W.PHILIPS	3.478,70	30	104.361,00
<b>Total 01/2023</b>							<b>481.458,24</b>
40187	02/2023	COMPANIA ELECTRICA SRL	310	BOBINA P/CONTACTOR MC 150/65	5.862,62	20	117.252,40
40187	02/2023	COMPANIA ELECTRICA SRL	277	FOTOCENTROL MECANICO DE 10A.	2.079,00	20	41.580,00
40187	02/2023	COMPANIA ELECTRICA SRL	300	LAMPARA SODIO 100W.PHILIPS	2.842,99	60	170.579,40
40187	02/2023	COMPANIA ELECTRICA SRL	302	LAMPARA SODIO 250W.PHILIPS	3.283,31	36	118.199,16
40282	02/2023	COMPANIA ELECTRICA SRL	277	FOTOCENTROL MECANICO DE 10A.	2.202,80	24	52.867,20
40282	02/2023	COMPANIA ELECTRICA SRL	300	LAMPARA SODIO 100W.PHILIPS	3.101,70	80	248.136,00
<b>Total 02/2023</b>							<b>748.614,16</b>
40335	03/2023	COMPANIA ELECTRICA SRL	344	BASE P/FOTOCELULA SICA 105	605	20	12.100,00
40335	03/2023	COMPANIA ELECTRICA SRL	310	BOBINA P/CONTACTOR MC 150/66	6.580,59	20	131.611,80
40336	03/2023	COMPANIA ELECTRICA SRL	482	CABLE CU AISL. PVC 1X6MM	480	300	144.000,00
40335	03/2023	COMPANIA ELECTRICA SRL	313	CONTACTOR MONTERO P/65A.	35.260,80	5	176.304,00
<b>Total 03/2023</b>							<b>464.015,80</b>
40678	04/2023	COMPANIA ELECTRICA SRL	277	FOTOCENTROL MECANICO DE 10A.	2.045,90	20	40.918,00
40678	04/2023	COMPANIA ELECTRICA SRL	301	LAMP.LED PHILIPS 50-60W	3.056,00	6	18.336,00
40678	04/2023	COMPANIA ELECTRICA SRL	300	LAMPARA SODIO 100W.PHILIPS	3.019,48	36	108.701,28
<b>Total 04/2023</b>							<b>167.955,28</b>
40834	05/2023	COMPANIA ELECTRICA SRL	301	LAMP.LED PHILIPS 50-60W	7.846,01	18	141.228,18
40847	05/2023	ELECTRICIDAD CENTRO S.A.	277	FOTOCENTROL MECANICO DE 10A.	2.321,55	20	46.431,00
40847	05/2023	ELECTRICIDAD CENTRO S.A.	300	LAMPARA SODIO 100W.PHILIPS	2.919,98	60	175.198,80
40847	05/2023	ELECTRICIDAD CENTRO S.A.	302	LAMPARA SODIO 250W.PHILIPS	4.410,65	24	105.855,60
<b>Total 05/2023</b>							<b>468.713,58</b>
41111	06/2023	COMPANIA ELECTRICA SRL	305	EQUIPO INTENP. P/LAMP.SAP 100W.	11.021,80	24	264.523,20
41111	06/2023	COMPANIA ELECTRICA SRL	277	FOTOCENTROL MECANICO DE 10A.	3.735,30	20	74.706,00
41111	06/2023	COMPANIA ELECTRICA SRL	300	LAMPARA SODIO 100W.PHILIPS	1.726,20	48	82.857,60
<b>Total 06/2023</b>							<b>422.086,80</b>
41178	07/2023	ELECTRICIDAD CENTRO S.A.	344	BASE P/FOTOCELULA SICA 106	900,9	15	13.513,50
41178	07/2023	ELECTRICIDAD CENTRO S.A.	277	FOTOCENTROL MECANICO DE 10A.	2.252,25	20	45.045,00
41178	07/2023	ELECTRICIDAD CENTRO S.A.	300	LAMPARA SODIO 100W.PHILIPS	3.224,70	60	193.482,00
41178	07/2023	ELECTRICIDAD CENTRO S.A.	280	PORTA LAMPARAS OLIVATE	817,69	10	8.176,90
<b>Total 07/2023</b>							<b>260.217,40</b>
41386	08/2023	COMPANIA ELECTRICA SRL	344	BASE P/FOTOCELULA SICA 107	1.689,00	30	50.670,00





# Concejo Deliberante de Oberá

Misiones, Argentina

2023 - "Año de la juventud para liderar el desarrollo sostenible y la economía del conocimiento; de la resiliencia ante el cambio climático y de la agricultura familiar como sistema productivo que garantiza la soberanía alimentaria "

COOPERATIVA ELECTRICA LIMITADA OBERA  
 INFORMACION SOBRE COSTOS Y GASTOS SECTOR ALUMBRADO PUBLICO  
 Periodo 09/2022 - 08/2023

COMPRA DE INSUMOS Y MATERIALES

Se realiza un detalle de las compras de insumos y/o materiales utilizados en el sector Alumbrado Publico, con indicacion de la Orden de Compra y Proveedor correspondientes a los ultimos 12 meses

ORDEN COMPRA	FECHA	PROVEEDOR	CODIGO	PRODUCTO	PRECIO	CANTIDAD	TOTAL
39149	09/2022	ELECTRICIDAD CENTRO S.A.	300	LÁMPARA SODIO 100W. PHILIPS	2.585,07	36	93.062,52
39149	09/2022	ELECTRICIDAD CENTRO S.A.	302	LÁMPARA SODIO 250W. PHILIPS	2.985,54	24	71.652,96
39277	09/2022	COMPAÑIA ELECTRICA SRL	277	FOTOCENTRO MECANICO DE 10A.	1.337,60	20	26.752,00
<b>Total 09/2022</b>							<b>191.467,48</b>
39411	10/2022	COMPAÑIA ELECTRICA SRL	344	BASE P/FOTOCELULA SICA 100	550,7	10	5.507,00
39411	10/2022	COMPAÑIA ELECTRICA SRL	277	FOTOCENTRO MECANICO DE 10A.	1.668,80	20	33.376,00
39411	10/2022	COMPAÑIA ELECTRICA SRL	301	LÁMP.LED PHILIPS 50-60W	1.667,00	36	60.012,00
39411	10/2022	COMPAÑIA ELECTRICA SRL	302	LÁMPARA SODIO 250W. PHILIPS	2.605,30	12	31.263,60
<b>Total 10/2022</b>							<b>130.158,60</b>
39552	11/2022	ELECTRICIDAD CENTRO S.A.	344	BASE P/FOTOCELULA SICA 101	524,79	1	524,79
39552	11/2022	ELECTRICIDAD CENTRO S.A.	277	FOTOCENTRO MECANICO DE 10A.	1.617,00	1	1.617,00
39552	11/2022	ELECTRICIDAD CENTRO S.A.	275	LUMINARIA P/ LÁMPARA DE 100W	4.760,00	1	4.760,00
39630	11/2022	COMPAÑIA ELECTRICA SRL	287	CAÑO GALVANIZADO 1"X2.14	4.343,00	6	26.058,00
39630	11/2022	COMPAÑIA ELECTRICA SRL	275	LUMINARIA P/ LÁMPARA DE 100W	8.483,20	3	25.449,60
39658	11/2022	ELECTRICIDAD CENTRO S.A.	301	LÁMP.LED PHILIPS 50-60W	3.817,97	4	15.271,88
39731	11/2022	COMPAÑIA ELECTRICA SRL	301	LÁMP.LED PHILIPS 50-60W	3.185,62	12	38.227,46
<b>Total 11/2022</b>							<b>111.908,73</b>
39750	12/2022	COMPAÑIA ELECTRICA SRL	301	LÁMP.LED PHILIPS 50-60W	2.872,60	60	172.356,00
39750	12/2022	COMPAÑIA ELECTRICA SRL	302	LÁMPARA SODIO 250W. PHILIPS	3.653,80	36	131.536,80
39759	12/2022	COMPAÑIA ELECTRICA SRL	344	BASE P/FOTOCELULA SICA 102	821,3	7	5.749,10
39759	12/2022	COMPAÑIA ELECTRICA SRL	277	FOTOCENTRO MECANICO DE 10A.	2.492,90	7	17.450,30
39796	12/2022	COMPAÑIA ELECTRICA SRL	344	BASE P/FOTOCELULA SICA 103	821,335	20	16.426,70
39796	12/2022	COMPAÑIA ELECTRICA SRL	301	LÁMP.LED PHILIPS 50-60W	3.327,21	8	26.617,64
39931	12/2022	ELECTRICIDAD CENTRO S.A.	344	BASE P/FOTOCELULA SICA 104	607,11	20	12.142,20
39931	12/2022	ELECTRICIDAD CENTRO S.A.	277	FOTOCENTRO MECANICO DE 10A.	1.837,50	20	36.750,00
39938	12/2022	ELECTRICIDAD CENTRO S.A.	301	LÁMP.LED PHILIPS 50-60W	3.296,44	6	19.778,64
<b>Total 12/2022</b>							<b>438.807,38</b>
39998	01/2023	ELECTRICIDAD CENTRO S.A.	301	LÁMP.LED PHILIPS 50-60W	3.766,14	18	67.790,52
40053	01/2023	ELECTRICIDAD CENTRO S.A.	467	CABLE CU AISL.PVC 1X1,5 MM	118,08	10	1.180,80
40053	01/2023	ELECTRICIDAD CENTRO S.A.	287	CAÑO GALVANIZADO 1"X2.14	7.253,32	1	7.253,32





# Concejo Deliberante de Oberá

Misiones, Argentina

2023 - "Año de la juventud para liderar el desarrollo sostenible y la economía del conocimiento; de la resiliencia ante el cambio climático y de la agricultura familiar como sistema productivo que garantiza la soberanía alimentaria "



INFORMACION SOBRE COSTOS Y GASTOS SECTOR ALUMBRADO PUBLICO  
Periodo 09/2022 - 08/2023

## CUADRO COMPARATIVO CON AÑOS ANTERIORES COMPRA DE INSUMOS Y MATERIALES EXPRESADO EN CANTIDADES

CODIGO	PRODUCTO	CANTIDADES COMPRADAS					DIFERENCIAS PERIODO ACTUAL CON:		
		2022-2023	2021-2022	2020-2021	2019-2020	2021-2022	2020-2021	2019-2020	
275	LUMINARIA P/ LÁMPARA DE 100W	4	50	100	221	-46	-96	-217	
277	FOTOCONTROL MECANICO DE 10A.	292	340	310	290	-48	-18	2	
280	PORTA LAMPARAS OLIVATE	60	213	250	300	-153	-190	-240	
287	CAÑO GALVANIZADO 1"X2.14	7	15	24	30	-8	-17	-23	
300	LÁMPARA SODIO 100W.PHILIPS	656	930	1240	1251	-274	-584	-595	
301	LÁMP. LED PHILIPS 50-60W	228	172	188	276	56	40	-48	
302	LÁMPARA SODIO 250W. PHILIPS	222	266	180	466	-44	42	-244	
305	EQUIPO INTTEMP. P/LAMP.SAP 100W/24	104	226	361	507	-122	-257	-403	
310	BOBINA P/CONTACTOR MC 150/65	60	45	20	105	15	40	-45	
313	CONTACTOR MONTERO P/65A.	9	21	26	24	-12	-17	-15	
344	BASE P/FOTOGELULA SIGA 107	123	126	150	226	-3	-27	-103	
345	EQUIPO INTTEMP.P/LAMP.SAP 250W	20	20	18	114	0	2	-94	
467	CABLE CU AISL.PVC 1X1,5 MM	510	4200	3600	6300	-3690	-3090	-5790	
469	CABLE CU TIPO TALLER 2X1,51	100	100	200	1000	0	-100	-900	
482	CABLE CU AISL. PVC 1X6MM	500	1300	2100	3500	-800	-1600	-3000	
606	INTERRUPTOR TERMOMAG. 1X2A.	0	24	24	108	-24	-24	-108	
		<b>2895</b>	<b>8048</b>	<b>8791</b>	<b>14718</b>				

Como se puede observar en el cuadro, las compras han sufrido una considerable disminución en relacion a las realizadas en años anteriores



# Concejo Deliberante de Oberá

Misiones, Argentina

2023 - "Año de la juventud para liderar el desarrollo sostenible y la economía del conocimiento; de la resiliencia ante el cambio climático y de la agricultura familiar como sistema productivo que garantiza la soberanía alimentaria "

COOPERATIVA ELECTRICA LIMITADA OBERA  
INFORMACION SOBRE COSTOS Y GASTOS SECTOR ALUMBRADO PUBLICO  
Periodo 09/2022 - 08/2023

ORDEN COMPRA	FECHA	PROVEEDOR	CODIGO	PRODUCTO	PRECIO	CANTIDAD	TOTAL
41386	08/2023	COMPAÑIA ELECTRICA SRL	310	BOBINA P/CONTACTOR MC 150/67	10.831,16	20	216.623,20
41386	08/2023	COMPAÑIA ELECTRICA SRL	482	CABLE CU AISL. PVC 1X6MM	670	200	134.000,00
41386	08/2023	COMPAÑIA ELECTRICA SRL	467	CABLE CU AISL. PVC 1X1,5 MM	182,7	500	91.350,00
41386	08/2023	COMPAÑIA ELECTRICA SRL	469	CABLE CU TIPO TALLER 2X1,51	605,8	100	60.580,00
41386	08/2023	COMPAÑIA ELECTRICA SRL	313	CONTACTOR MONTERO P/65A.	91.280,00	2	182.560,00
41386	08/2023	COMPAÑIA ELECTRICA SRL	305	EQUIPO INTEMP. P/LAMP.SAP 100W;	16.357,00	80	1.308.560,00
41386	08/2023	COMPAÑIA ELECTRICA SRL	345	EQUIPO INTEMP. P/LAMP.SAP 250W	25.846,00	20	516.920,00
41386	08/2023	COMPAÑIA ELECTRICA SRL	301	LÁMP. LED PHILIPS 50-60W	6.333,60	60	380.016,00
41386	08/2023	COMPAÑIA ELECTRICA SRL	302	LÁMPARA SODIO 250W. PHILIPS	6.958,70	60	417.522,00
41406	08/2023	ELECTRICIDAD CENTRO S.A.	300	LÁMPARA SODIO 100W. PHILIPS	6.752,00	216	1.458.432,00
41406	08/2023	ELECTRICIDAD CENTRO S.A.	280	PORTA LAMPARAS OLIATE	1.107,29	50	55.364,50
41475	08/2023	ELECTRICIDAD CENTRO S.A.	277	FOTOCONTROL MECANICO DE 10A.	4.062,24	80	324.979,20
<b>Total 08/2023</b>							<b>5.197.576,90</b>
<b>Total general</b>							<b>9.082.980,35</b>



# Concejo Deliberante de Oberá

Misiones, Argentina

2023 - "Año de la juventud para liderar el desarrollo sostenible y la economía del conocimiento; de la resiliencia ante el cambio climático y de la agricultura familiar como sistema productivo que garantiza la soberanía alimentaria "



COOPERATIVA ELECTRICA LIMITADA OBERA  
 INFORMACION SOBRE COSTOS Y GASTOS SECTOR ALUMBRADO PUBLICO  
 Período 09/2022 - 08/2023

MES	KWH	PRECIO UNITARIO KWH	% Incremento P.U.	TOTAL \$	P.U. POR TRANSPORTE POR KWH	TOTAL TRANSPORTE \$ (B)	TOTAL \$ A+B	KWH	TOTAL \$
sep-22	16.592.431	5,0764	-	84.229.816,73	0,0768	1.274.298,70	85.504.115,43	539.254	2.778.883,75
oct-22	16.753.019	5,1885	2,21%	86.923.039,08	0,0768	1.286.631,86	88.209.670,94	544.473	2.866.814,31
nov-22	19.098.770	5,6461	8,82%	107.833.565,30	0,0768	1.466.785,54	109.300.350,84	620.710	3.552.261,40
dic-22	22.899.122	5,6461	0,00%	129.290.732,72	0,0768	1.758.652,57	131.049.385,29	744.221	4.259.105,02
ene-23	24.158.840	5,6461	0,00%	136.403.226,52	0,0768	1.855.398,91	138.258.625,43	785.162	4.493.405,33
feb-23	20.364.201	6,2403	10,52%	127.078.732,50	0,0768	1.563.970,64	128.642.703,14	661.837	4.180.887,85
mar-23	24.192.181	6,2403	0,00%	150.966.467,09	0,0768	1.857.959,50	152.824.426,59	786.246	4.966.793,86
abr-23	18.431.634	6,2403	0,00%	115.018.925,65	0,0768	1.415.549,49	116.434.475,14	599.028	3.784.120,44
may-23	18.695.057	7,1904	15,23%	134.424.937,85	0,0768	1.435.780,38	135.860.718,23	607.589	4.415.473,34
jun-23	17.645.248	7,3500	2,22%	129.692.572,80	0,0768	1.355.155,05	131.047.727,85	573.471	4.259.051,16
jul-23	18.297.423	7,4416	1,25%	136.162.103,00	0,0768	1.405.242,09	137.567.345,09	594.666	4.470.938,72
ago-23	17.791.119	8,2827	11,30%	147.358.501,34	0,0768	1.366.357,94	148.724.859,28	578.211	4.833.557,93
	<b>234.919.045</b>			<b>1.485.382.620,58</b>		<b>18.041.782,66</b>	<b>1.503.424.403,24</b>	<b>7.634.869</b>	<b>48.861.293,11</b>

### INTERESES DE FINANCIACION COMPRA DE ENERGIA

MES	INTERESES EMSA	ESTIMACION ALUMBRADO 3,25%
sep-22	13.557.832,27	440.629,55
oct-22	16.904.907,38	549.409,49
nov-22	15.245.330,45	495.473,24
dic-22	15.788.499,84	513.126,24
ene-23	18.090.257,84	587.933,38
feb-23	18.871.657,92	613.328,88
mar-23	13.396.940,07	435.400,55
abr-23	18.948.523,77	615.827,02
may-23	24.603.279,91	799.606,60
jun-23	22.778.144,98	740.289,71
jul-23	0,00	0,00
ago-23	0,00	0,00
	<b>178.185.374,43</b>	<b>5.791.024,67</b>





# Concejo Deliberante de Oberá

Misiones, Argentina

2023 - "Año de la juventud para liderar el desarrollo sostenible y la economía del conocimiento; de la resiliencia ante el cambio climático y de la agricultura familiar como sistema productivo que garantiza la soberanía alimentaria "

COOPERATIVA ELECTRICA LIMITADA OBERA  
 INFORMACION SOBRE COSTOS Y GASTOS SECTOR ALUMBRADO PUBLICO  
 Periodo 09/2022 - 08/2023

COMPRA ENERGIA KWH A ELECTRICIDAD MISIONES SA

MES	KWH	PRECIO UNITARIO KWH	% Incremento P.U.	TOTAL KWH \$ (A)	P.U. POR TRANSPORTE POR KWH	TOTAL TRANSPORTE \$ (B)	TOTAL \$ A+B
sep-22	16.592.431	5,0764		84.229.816,73	0,0768	1.274.298,70	85.504.115,43
oct-22	16.753.019	5,1885	2,21%	86.923.039,08	0,0768	1.286.631,86	88.209.670,94
nov-22	19.098.770	5,6461	8,82%	107.833.565,30	0,0768	1.466.785,54	109.300.350,84
dic-22	22.899.122	5,6461	0,00%	129.290.732,72	0,0768	1.758.652,57	131.049.385,29
ene-23	24.158.840	5,6461	0,00%	136.403.226,52	0,0768	1.855.398,91	138.258.625,43
feb-23	20.364.201	6,2403	10,52%	127.078.732,50	0,0768	1.563.970,64	128.642.703,14
mar-23	24.192.181	6,2403	0,00%	150.966.467,09	0,0768	1.857.959,50	152.824.426,59
abr-23	18.431.634	6,2403	0,00%	115.018.925,65	0,0768	1.415.549,49	116.434.475,14
may-23	18.695.057	7,1904	15,23%	134.424.937,85	0,0768	1.435.780,38	135.860.718,23
jun-23	17.645.248	7,3500	2,22%	129.692.572,80	0,0768	1.355.155,05	131.047.727,85
jul-23	18.297.423	7,4416	1,25%	136.162.103,00	0,0768	1.405.242,09	137.567.345,09
ago-23	17.791.119	8,2827	11,30%	147.358.501,34	0,0768	1.366.357,94	148.724.859,28
	<b>234.919.045</b>			<b>1.485.382.620,58</b>		<b>18.041.782,66</b>	<b>1.503.424.403,24</b>

De acuerdo a datos surgidos de las ultimas Memorias de la Cooperativa, la distribucion de la energia Electrica en el sector alumbrado es la siguiente:

Ejercicio	ENERGIA CONVENCIONAL	ENERGIA PREPAGA	ALUMBRADO
2015-2016	84,00%	15,00%	4,00%
2016-2017	84,00%	13,00%	3,00%
2017-2018	86,00%	11,00%	3,00%
2018-2019	87,07%	9,58%	3,35%
2019-2020	88,33%	8,70%	2,97%
2020-2021	87,78%	9,02%	3,20%
<b>PROMEDIO</b>	<b>86,20%</b>	<b>11,05%</b>	<b>3,25%</b>

Tomando como referencia promedio obtenido, se calcula de forma estimativa la proporción en la correspondiente a Alumbrado público en la empresa de energía eléctrica.



# Concejo Deliberante de Oberá

Misiones, Argentina

2023 - "Año de la juventud para liderar el desarrollo sostenible y la economía del conocimiento; de la resiliencia ante el cambio climático y de la agricultura familiar como sistema productivo que garantiza la soberanía alimentaria "



COOPERATIVA ELECTRICA LIMITADA OBERA  
INFORMACION SOBRE COSTOS Y GASTOS SECTOR ALUMBRADO PUBLICO  
Periodo 09/2022 - 08/2023

MES	GASTOS SECTOR ELECTRICO	GASTOS SECTOR ALUMBRADOR	% AFECTACION ALUMBRADO
sep-22	289.160.992,16	5.399.975,18	1,87%
oct-22	209.952.492,32	5.025.763,64	2,39%
nov-22	242.526.668,95	5.432.983,12	2,24%
dic-22	289.260.815,27	7.499.430,01	2,59%
ene-23	304.415.373,11	6.709.668,84	2,20%
feb-23	274.263.461,93	8.915.742,19	3,25%
mar-23	310.863.259,83	7.998.384,41	2,57%
abr-23	283.778.549,69	9.138.604,06	3,22%
may-23	290.938.762,17	8.452.922,58	2,91%
jun-23	350.031.297,65	9.397.124,62	2,68%
jul-23	352.233.820,63	9.661.479,68	2,74%
ago-23	396.761.205,00	18.397.495,74	4,64%
	<b>3.594.186.698,71</b>	<b>102.029.574,07</b>	

Aplicando los coeficientes obtenidos sobre la Distribucion de los gastos en el sector electrico, se obtiene una estimacion de lo que representa el gasto administrativo y financieros en el sector Alumbrado Publico

MES	DISTRIBUCION EN EL SECTOR ELECTRICO	% AFECTACION ALUMBRADO	GASTOS ADM Y FICEROS SECTOR ALUMBRADO
sep-22	40.448.498,60	1,87%	755.361
oct-22	31.701.991,24	2,39%	758.870
nov-22	41.071.671,93	2,24%	920.071
dic-22	43.295.511,90	2,59%	1.122.488
ene-23	39.927.646,77	2,20%	880.052
feb-23	47.857.270,05	3,25%	1.555.742
mar-23	59.736.092,10	2,57%	1.536.985
abr-23	58.591.154,91	3,22%	1.886.828
may-23	56.419.131,64	2,91%	1.639.199
jun-23	167.380.942,48	2,68%	4.493.597
jul-23	85.022.917,67	2,74%	2.332.108
ago-23	103.428.189,04	4,64%	4.795.881
	<b>774.881.018,35</b>		<b>22.677.181</b>





COOPERATIVA ELECTRICA LIMITADA OBERA  
INFORMACION SOBRE COSTOS Y GASTOS SECTOR ALUMBRADO PUBLICO  
Periodo 09/2022 - 08/2023

**GASTOS ADMINISTRATIVOS Y FINANCIEROS (valores historicos)**

**PRORRATEO**

Según datos que surgen de los últimos EECC, en promedio un 68% del total de los gastos Administrativos y financieros (Administración Gral) se distribuyen en el Sector Energía Eléctrica, de esta forma el gasto administrativo y financiero asignado al sector eléctrico queda conformado de la siguiente manera:

MES	GASTOS ADMINISTRATIVOS	GASTOS FINANCIEROS	TOTALES	DISTRIBUCION SECTOR ELECTRICO 68%
sep-22	55.808.634	3.674.452	59.483.086	40.448.499
oct-22	42.305.704	4.314.871	46.620.575	31.701.991
nov-22	46.028.277	14.371.240	60.399.518	41.071.672
dic-22	55.901.739	7.768.131	63.669.870	43.295.512
ene-23	52.036.656	6.680.471	58.717.128	39.927.647
feb-23	55.431.656	14.946.682	70.378.338	47.857.270
mar-23	65.015.081	22.832.113	87.847.194	59.736.092
abr-23	68.383.070	17.780.393	86.163.463	58.591.155
may-23	69.834.355	13.134.956	82.969.311	56.419.132
jun-23	82.845.950	163.302.495	246.148.445	167.380.942
jul-23	91.371.033	33.662.669	125.033.702	85.022.918
ago-23	110.886.972	41.213.307	152.100.278	103.428.189
	<b>795.849.127</b>	<b>343.681.782</b>	<b>1.139.530.910</b>	<b>774.881.019</b>

68%

Del total de Gastos del Sector Eléctrico, el sector Alumbrado Público representa en promedio un 2,80% de los mismos de acuerdo al siguiente cuadro:





# Concejo Deliberante de Oberá

Misiones, Argentina

2023 - "Año de la juventud para liderar el desarrollo sostenible y la economía del conocimiento; de la resiliencia ante el cambio climático y de la agricultura familiar como sistema productivo que garantiza la soberanía alimentaria"



COOPERATIVA ELECTRICA LIMITADA OBERA  
 INFORMACION SOBRE GASTOS Y COSTOS SECTOR ALUMBRADO PUBLICO

CONCEPTOS	09/2022	10/2022	11/2022	12/2022	01/2023	02/2023	03/2023	04/2023	05/2023	06/2023	07/2023	08/2023	TOTAL
<b>Sueldos y Jornales</b>	3.018.643	2.988.489	3.134.722	3.559.706	3.577.623	3.956.100	4.423.487	5.415.751	4.692.407	4.877.262	6.072.735	7.545.539	53.252.253
<b>Cargas Sociales</b>	1.030.597	869.231	925.210	2.002.475	1.150.948	1.584.191	1.315.764	1.350.968	1.376.731	2.329.045	2.329.045	1.552.357	17.859.988
<b>Benef. Anual por Efic. y Termino Sec.</b>	1.075.344	949.279	989.124	1.342.515	1.264.419	1.569.644	1.390.273	1.429.771	1.483.422	1.541.977	1.541.977	1.669.646	17.031.878
<b>Atenc. al Personal (Capacitac.)</b>	153	0	803	0	7.277	2.262	99.470	1.566	0	172	4.787	0	116.430
<b>Gastos y Mantenimiento Vehiculos</b>	83.771	71.805	281.216	155.927	163.366	382.090	305.375	490.938	139.440	225.251	59.731	361.341	2.702.225
<b>Reparac. y Mantenimiento de Redes</b>	0	0	0	0	64.579	672.741	0	281.714	292.210	1.331	1.331	59.731	611.206
<b>Insumos y Materiales</b>	191.467	130.159	111.909	438.807	481.458	748.614	464.016	167.955	468.714	422.086	422.086	260.217	1.963.512
<b>Subtotales (Costo Directo)</b>	5.399.975	5.025.764	5.432.983	7.499.430	6.709.669	8.915.742	7.998.384	9.138.604	8.452.923	9.397.125	9.661.480	18.397.496	102.029.574
<b>Compra E.E. Alumbrado</b>	2.778.884	2.866.814	3.552.261	4.259.105	4.493.405	4.180.888	4.966.794	3.784.120	4.415.473	4.259.051	4.470.939	4.833.558	48.861.293
<b>Costos de Financiación Energía</b>	440.630	548.409	405.473	513.126	587.933	613.329	485.401	615.827	799.607	740.290	0,00	0,00	5.791.025
<b>Subtotal</b>	3.219.513	3.415.224	4.057.735	4.772.231	5.081.339	4.794.217	5.402.194	4.399.947	5.215.080	4.999.341	4.470.939	4.833.558	54.652.318
<b>Gastos Administrativos y Federos</b>	755.361	758.870	920.071	1.122.488	880.052	1.555.742	1.558.985	1.886.828	1.639.199	4.493.597	2.332.108	4.795.881	22.677.181
<b>Impuestos y Tasas</b>	515.286	580.232	656.684	601.331	679.572	734.126	742.870	744.302	967.175	1.164.855	1.276.641	1.627.481	10.165.585
<b>Subtotal</b>	1.270.657	1.339.122	1.576.755	1.723.819	1.559.624	2.289.867	2.279.855	2.631.130	2.606.374	5.658.452	3.558.748	6.398.363	32.842.766
<b>TOTALES</b>	9.890.445	9.781.110	11.027.472	13.995.480	13.300.631	15.999.826	15.680.434	16.189.882	16.274.377	20.054.918	17.691.467	29.629.415	389.524.656